



2023年5月11日

各位

会社名 株式会社ダイイチ  
代表者名 代表取締役社長 若園 清  
(コード 7643:東証スタンダード、札証)  
問合せ先 取締役管理本部長  
兼企画IR担当 西崎 進  
(TEL. 0155 - 38 - 3456)

(訂正)「2023年9月期第2四半期 決算短信補足資料」の一部訂正について

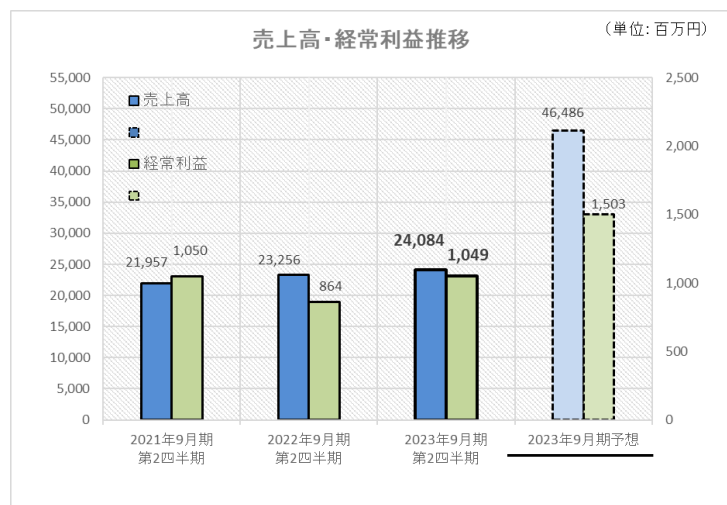
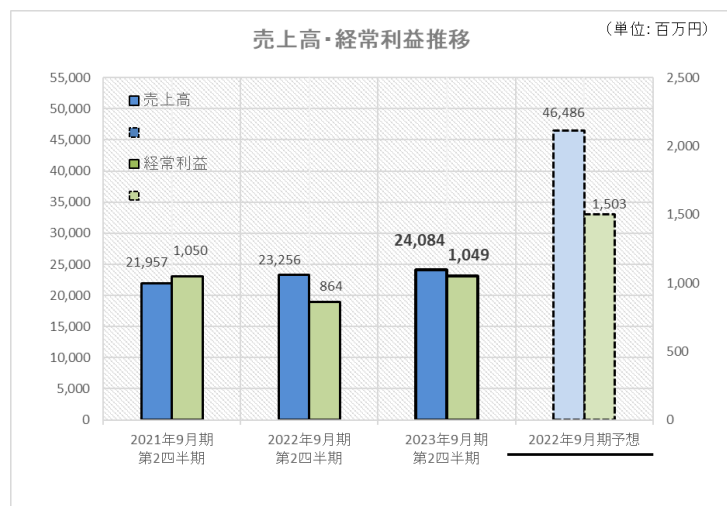
当社は、2023年5月11日に発表いたしました「2023年9月期第2四半期 決算短信補足資料」について一部訂正がありましたので、下記のとおりお知らせいたします。訂正箇所は\_\_線を付して表示しております。

記

<訂正の内容>

2ページ

1. 決算の概要 (1) 損益計算書 (グラフ表示 訂正前 2022年9月期予想→訂正後 2023年9月期予想)



以上

(訂正後)



---

---

## 2023年9月期第2四半期 決算補足資料

---

---

2023年5月11日  
株式会社ダイイチ

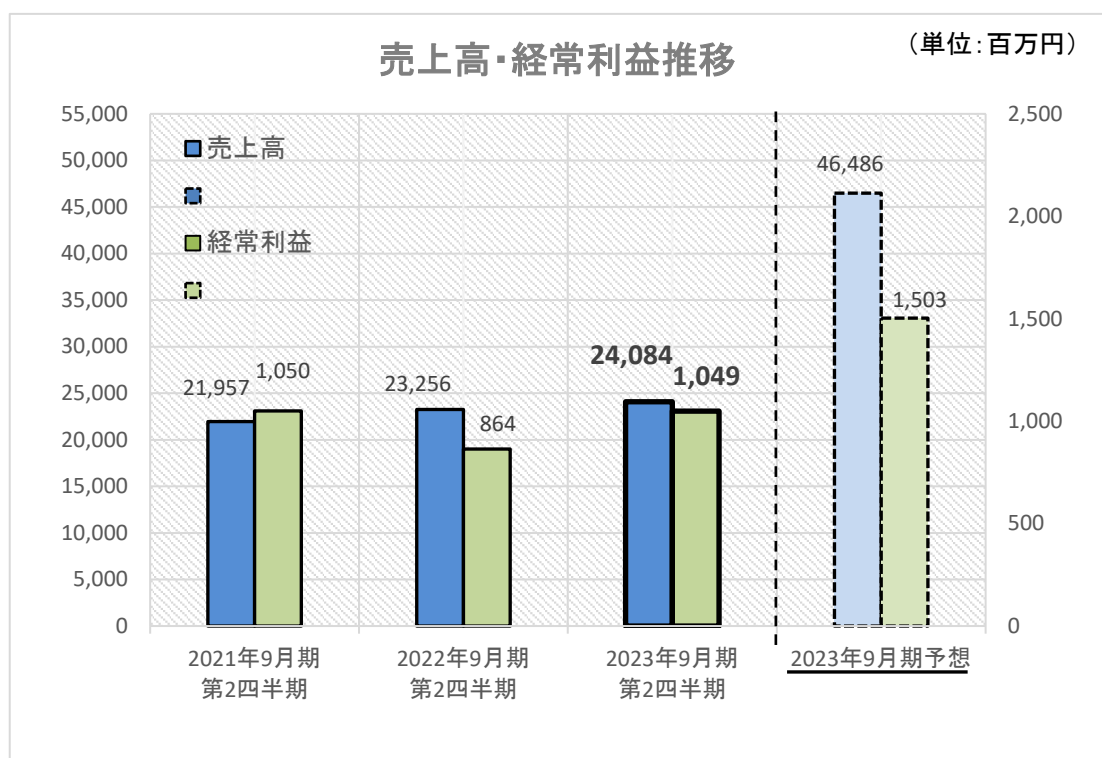
## 業績（非連結）

### 1. 決算の概要

#### (1) 損益計算書

(単位:百万円、%)

	2021年9月期 第2四半期累計		2022年9月期 第2四半期累計		2023年9月期 第2四半期累計		2023年9月期予想	
		増減率		増減率		増減率		増減率
売上高	21,957	3.1	23,256	5.9	24,084	3.6	46,486	△ 0.2
売上総利益	5,447	2.9	5,631	3.4	6,054	7.5		
売上総利益率	24.8	—	24.2	—	25.1	—		
営業収入	271	△ 3.3	265	△ 2.3	280	5.6		
営業総利益	5,719	2.5	5,896	3.1	6,334	7.4		
販売費及び一般管理費	4,674	△ 0.7	5,036	7.7	5,290	5.0		
営業利益	1,044	20.2	860	△ 17.6	1,044	21.3	1,501	△ 20.3
営業外収益	7	△ 14.5	4	△ 33.6	5	23.0		
営業外費用	1	△ 26.7	1	△ 33.1	1	△ 27.3		
経常利益	1,050	20.0	864	△ 17.7	1,049	21.4	1,503	△ 21.7
特別損失	39	181.2	8	△ 78.7	—	—		
四半期(当期)純利益	694	17.4	586	△ 15.6	718	22.5	946	△ 18.6



## (2) 貸借対照表

(単位:百万円)

	2021年9月期 第2四半期末	2022年9月期 第2四半期末	2023年9月期 第2四半期末	増減額
総資産	20,130	21,438	22,707	1,269
純資産	13,297	14,254	15,322	1,068
有利子負債	72	237	181	△ 56

## 2. 主要な財務指標

(単位: %、回)

	2021年9月期 第2四半期累計	2022年9月期 第2四半期累計	2023年9月期 第2四半期累計
売上高営業利益率	4.8	3.7	4.3
売上高経常利益率	4.8	3.7	4.4
売上高四半期純利益率	3.2	2.5	3.0
総資産経常利益率	5.3	4.1	4.6
自己資本四半期純利益率	5.3	4.2	4.8
自己資本比率	66.1	66.5	67.5
総資産回転率	1.1	1.1	1.1

## 3. 部門別売上高

(単位:百万円、%)

	2021年9月期 第2四半期累計		2022年9月期 第2四半期累計		2023年9月期 第2四半期累計	
		増減率		増減率		増減率
食 品	20,950	3.0	22,214	6.0	23,042	3.7
生鮮食品	10,780	3.0	11,294	4.8	11,677	3.4
一般食品	10,169	2.9	10,920	7.4	11,368	4.1
その他	1,007	6.0	1,041	3.4	1,039	△ 0.2
売上高合計	21,957	3.1	23,256	5.9	24,084	3.6

(注)その他は、日用雑貨、たばこ、書籍等であります。

## 4. 地域別売上高

(単位:百万円、%)

	2021年9月期 第2四半期累計		2022年9月期 第2四半期累計		2023年9月期 第2四半期累計	
		増減率		増減率		増減率
帯広ブロック	9,701	4.1	9,858	1.6	10,002	1.5
旭川ブロック	6,470	△ 2.3	6,737	4.1	6,932	2.9
札幌ブロック	5,781	8.0	6,657	15.2	7,146	7.3
その他	2	△ 21.2	2	△ 6.9	2	3.4
売上高合計	21,957	3.1	23,256	5.9	24,084	3.6

(注)その他は、惣菜センター(直売)であります。

5. 客数・客単価・1点単価・1人当たり買上点数 (単位:人、円、点)

	2021年9月期 第2四半期累計	2022年9月期 第2四半期累計	2023年9月期 第2四半期累計
客 数	2,150	2,269	2,299
客 単 価	2,549	2,599	2,659
1点単価	208.49	212.58	223.00
1人当たり買上点数	12.23	12.22	11.92

(注)客数及び客単価は、既存店平均であります。

6. 販売費及び一般管理費の状況 (単位:百万円)

	2021年9月期 第2四半期累計	2022年9月期 第2四半期累計	2023年9月期 第2四半期累計
人 件 費	2,299	2,450	2,584
その他の管理費	2,375	2,586	2,705
減価償却費	292	326	324
合 計	4,674	5,036	5,290

7. 従業員の状況 (単位:人、%)

	2021年9月期 第2四半期末	2022年9月期 第2四半期末	2023年9月期 第2四半期末
社 員	345	353	376
パートナー社員他	1,074	1,124	1,107
パート比率	75.7	76.1	76.4
合 計	1,419	1,477	1,449

(注)パートナー社員は、月平均人数(8時間換算)で計算しております。

8. 店舗数及び売場面積 (単位:店、㎡)

	2021年9月期 第2四半期末	2022年9月期 第2四半期末	2023年9月期 第2四半期末
店舗数	22	22	22
帯広ブロック	10	9	9
旭川ブロック	7	7	7
札幌ブロック	5	6	6
期末売場面積	39,767	41,429	41,429