

## 株 主 メ モ

事業年度	10月1日から翌年9月30日
期末配当金受領株主確定日	9月30日
定時株主総会	毎年12月
単元株式数	100株
株主名簿管理人・特別口座の口座管理機関	三菱UFJ信託銀行株式会社
同 連 絡 先	三菱UFJ信託銀行株式会社 証券代行部 〒137-8081 東京都江東区東砂7丁目10番11号 電話0120-232-7111（通話料無料）

### 【株式に関する手続きについて】

株式に関する手続き（住所変更、配当金振込指定・変更、単元未満株式買取請求等）につきましては、原則として、口座を開設されている口座管理機関（証券会社等）で承ることとなっております。

特別口座に記録された株式に関する各種手続きにつきましては、特別口座の口座管理機関である三菱UFJ信託銀行で承りますので、上記連絡先にお問い合わせください。なお、三菱UFJ信託銀行全国各支店においてもお取次ぎいたします。

未受領の配当金につきましては、三菱UFJ信託銀行本支店でお支払いいたします。

上 場 証 券 取 引 所 大阪証券取引所JASDAQ市場（証券コード：7643）  
平成22年4月1日付のジャスダック証券取引所と大阪証券取引所の合併により、当社普通株式は大阪証券取引所JASDAQ市場に上場しております。

公 告 の 方 法 電子公告により行う  
公告掲載URL <http://www.daiichi-d.co.jp/IR/ir/account.html>  
(ただし、電子公告によることができない事故、その他やむを得ない事由が生じた時には、日本経済新聞に公告いたします。)

# 年次報告書

第56期（平成21年10月1日から平成22年9月30日まで）

## Frontier Spirit



TEL 0155-38-3456（代表）

FAX 0155-38-3434

<http://www.daiichi-d.co.jp/>

本誌に関するお問い合わせは、企画IR部までお願いいたします。



証券コード 7643



代表取締役社長 小西 保男

株主の皆様におかれましては、ますますご清祥のこととお慶び申し上げます。また、常日頃より当社グループに対し、格別のご支援、ご協力をいただき感謝申し上げます。当社グループとして、第56期連結会計年度の年次報告書をお届けするに当たり、一言ご挨拶申し上げます。

当社グループを取り巻くスーパーマーケット業界は、需給ギャップによるデフレ圧力に加え、消費者の節約志向や自己防衛意識が強まる中、企業間競争の激化に伴い販売価格の下落を余儀なくされ、極めて厳しい経営環境にありました。

このような経営環境のもとで当社グループは、引き続き基本方針の徹底と実践に努めるとともに、営業方針に基づいた、全部門のオペレーションの改善や仕入の見直しによるコストダウン、競合店対策の徹底による競争力の強化、社外セミナーの活用による人材育成に努めてまいりました。

店舗展開につきましては、平成22年6月に大型複合商業施設内の核店舗として「自衛隊前店」(帯広ブロック)、同年7月に直営売り場面積722坪の当社最大規模の「花咲店」(旭川ブロック)を新規出店いたしました。なお、経営資源の効率化を図るため、小型店の「ハーモニー店」「北斗店」および「神居店」を閉店いたしました。当連結会計年度末現在のスーパーマーケットの店舗数は子会社1店舗を含め、帯広ブロック9店舗、旭川ブロック8店舗、札幌ブロック2店舗、合計19店舗であります。

これらの結果、当連結会計年度の業績は、売上高292億22百万円(前連結会計年度比4.1%増)、営業利益6億33百万円(同21.5%増)、経常利益5億73百万円(同20.6%増)、当期純利益3億95百万円(同40.9%増)と増収増益となりました。

株主の皆様におかれましては、今後とも力強いご支援とご指導を賜りますようお願い申し上げます。

平成22年12月

社訓



- 1. 清潔な店にフレッシュな商品
- 1. お客様の身になって仕入れと販売
- 1. プロ根性でたゆまぬ創意研究
- 1. 公明誠実に責任完遂
- 1. 勤勉な努力で生活向上

社訓は、先代社長の川上直平会長が創りました。会社のために頑張る目標ではなく、社員自身のため頑張る目標であり、またお客様の生活や地域の発展へとつなげるための目標にしてほしい、との願いが込められています。その会長が平成22年8月14日逝去されました。享年91歳でした。改めて会長の遺志を従業員一同胸に刻み、努力を惜しまず尽くしてまいります。謹んで哀悼の意を表します。

目次	ご挨拶	1	帯広に「自衛隊前店」オープン	11
	財務ハイライト(連結・個別)	3.4	旭川に「花咲店」オープン	12
	連結財務諸表	5.6.7	2011年IR・株式カレンダー	13
	個別財務諸表	8	株主様向けアンケートご案内	13
	事業所一覧	9	株主優待のお知らせ	14
	Corporate Data(会社データ)	10	株式メモ	

# 財務ハイライト（連結）

	第55期	第56期 (当連結会計年度)
売上高(百万円)	28,066	29,222
営業利益(百万円)	521	633
経常利益(百万円)	475	573
当期純利益(百万円)	280	395
1株当たり当期純利益(円)	70.18	98.88
総資産(百万円)	13,025	14,346
純資産(百万円)	4,544	4,872
自己資本比率(%)	34.9	34.0

## POINT!

### 売上高

部門別売上高構成比は、下記のグラフのとおりです。その他はたばこ、書籍等です。

### 営業利益

売上が前連結会計年度比4.1%増と、販売費及び一般管理費のコスト削減が奏功し、営業利益率が前年よりも0.3%上がったのが主な要因です。

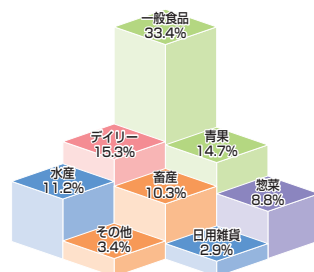
### 経常利益

前連結会計年度比21.5%増の営業利益に、営業外収益（受取利息、受取配当金等）28百万円を加え、営業外費用（支払利息等）88百万円を差し引いた金額となっています。

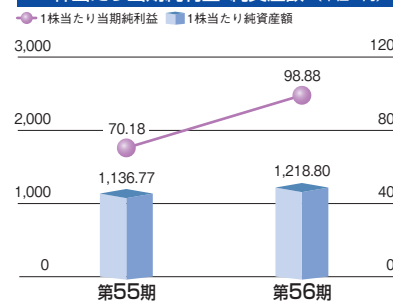
### 総資産

総資産は前連結会計年度より1,320百万円増加しました。主な内訳は、流動資産が235百万円の増加、有形固定資産が882百万円の増加、投資その他の資産が202百万円の増加です。

## 部門別売上高



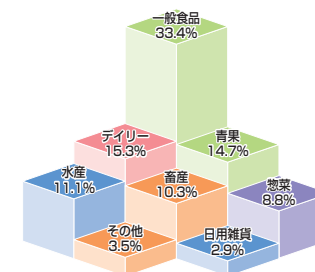
## 1株当たり当期純利益/純資産額（単位：円）



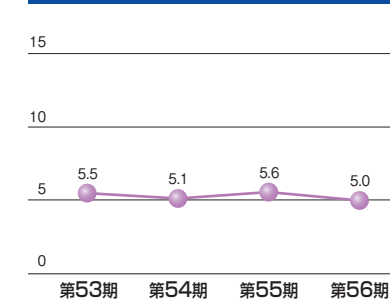
# 財務ハイライト（個別）

	第53期	第54期	第55期	第56期 (当事業年度)
売上高(百万円)	25,461	26,024	27,135	26,904
営業利益(百万円)	458	471	479	468
経常利益(百万円)	441	443	446	435
当期純利益(百万円)	225	217	249	231
1株当たり当期純利益(円)	56.48	54.44	62.38	57.88
総資産(百万円)	10,113	10,444	10,948	12,307
純資産(百万円)	4,191	4,335	4,513	4,677
自己資本比率(%)	41.4	41.5	41.2	38.0

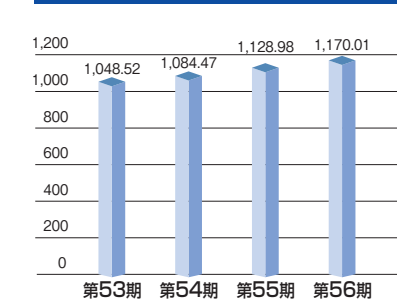
## 部門別売上高



## 自己資本利益率(ROE)（単位：%）



## 1株当たり純資産額（単位：円）



# 連結財務諸表

## 連結貸借対照表 (要約)

(単位：千円)

科目	前連結会計年度 (平成21年9月30日現在)	当連結会計年度 (平成22年9月30日現在)	科目	前連結会計年度 (平成21年9月30日現在)	当連結会計年度 (平成22年9月30日現在)
<b>資産の部</b>			<b>負債の部</b>		
<b>流動資産</b>	<b>1,739,250</b>	<b>1,974,406</b>	<b>流動負債</b>	<b>3,453,538</b>	<b>3,658,481</b>
現金及び預金	583,779	650,188	買掛金	1,578,835	1,756,079
売掛金	97,204	135,598	③ 短期借入金	230,000	30,000
商品及び製品	753,637	824,478	③ 1年内返済予定の長期借入金	721,044	832,370
原材料及び貯蔵品	2,730	1,882	未払金	151,310	195,869
繰延税金資産	87,170	100,534	未払費用	268,971	307,566
未収入金	169,738	223,708	未払法人税等	106,827	74,875
その他	46,490	39,516	賞与引当金	157,368	167,017
貸倒引当金 △	1,500	△ 1,500	その他	239,180	294,703
<b>固定資産</b>	<b>11,286,400</b>	<b>12,371,758</b>	<b>固定負債</b>	<b>5,027,694</b>	<b>5,815,442</b>
①②有形固定資産	<b>10,113,171</b>	<b>10,996,068</b>	③ 長期借入金	3,879,584	4,308,881
建物・構築物	4,263,449	4,687,164	退職給付引当金	458,852	437,293
土地	5,701,392	5,721,650	役員退職慰労引当金	144,632	150,990
その他	148,330	587,253	その他	544,625	918,278
<b>無形固定資産</b>	<b>27,176</b>	<b>27,057</b>	<b>負債合計</b>	<b>8,481,232</b>	<b>9,473,923</b>
<b>投資その他の資産</b>	<b>1,146,051</b>	<b>1,348,632</b>	<b>純資産の部</b>		
投資有価証券	59,397	70,165	株主資本	<b>4,538,869</b>	<b>4,874,140</b>
関係会社株式	3,000	3,000	資本金	840,455	840,455
繰延税金資産	15,716	-	資本剰余金	767,302	767,302
敷金及び保証金	654,041	690,313	利益剰余金	2,933,760	3,269,085
その他	413,896	585,154	自己株式 △	2,648	△ 2,702
<b>資産合計</b>	<b>13,025,651</b>	<b>14,346,165</b>	<b>評価・換算差額等</b>	<b>5,549</b>	<b>△ 1,899</b>
			<b>純資産合計</b>	<b>4,544,418</b>	<b>4,872,241</b>
			<b>負債純資産合計</b>	<b>13,025,651</b>	<b>14,346,165</b>

記載金額：連結貸借対照表、連結損益計算書、連結キャッシュ・フロー計算書および連結株主資本等変動計算書は、表示単位未満の端数を切捨てて表示しております。

### POINT①

有形固定資産の減価償却累計額  
5,619,198千円

### POINT②

当連結会計年度の設備投資額の総額  
(有形固定資産)  
1,257,881千円

主な内訳 建物・構築物  
花咲店 623,130千円  
自衛隊前店 101,132千円

### POINT③

当連結会計年度の有利子負債  
5,171,251千円

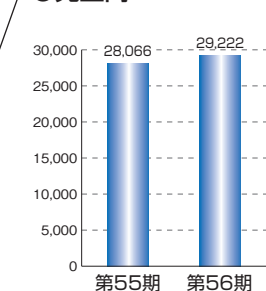
# 連結財務諸表

## 連結損益計算書 (要約)

(単位：千円)

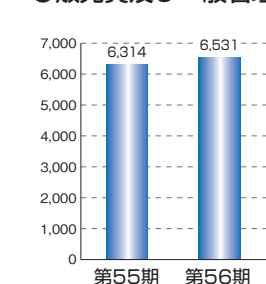
科目	前連結会計年度 (平成20年10月1日から 平成21年9月30日まで)	当連結会計年度 (平成21年10月1日から 平成22年9月30日まで)
<b>売上高</b>	<b>28,066,170</b>	<b>29,222,203</b>
売上原価	21,559,138	22,488,431
<b>売上総利益</b>	<b>6,507,031</b>	<b>6,733,772</b>
営業収入	328,544	430,805
<b>営業総利益</b>	<b>6,835,575</b>	<b>7,164,577</b>
販売費及び一般管理費	6,314,284	6,531,378
<b>営業利益</b>	<b>521,291</b>	<b>633,199</b>
営業外収益	23,310	28,348
営業外費用	69,036	88,200
<b>経常利益</b>	<b>475,565</b>	<b>573,346</b>
① 特別利益	18,605	26,773
② 特別損失	19,819	22,907
<b>税金等調整前当期純利益</b>	<b>474,351</b>	<b>577,212</b>
法人税、住民税及び事業税	186,896	167,344
法人税等調整額	6,908	14,578
<b>当期純利益</b>	<b>280,547</b>	<b>395,290</b>

### ●売上高 (百万円)



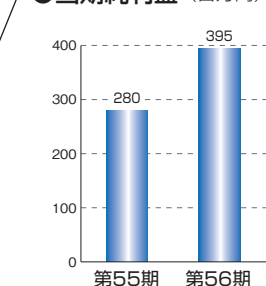
連結子会社の(株)オーケーがフル稼働となり、前連結会計年度と比べ4.1%増となりました。地区別の構成比は、帯広ブロック48.7%、旭川ブロック35.3%、札幌ブロック16.0%です。

### ●販売費及び一般管理費 (百万円)



(株)オーケーと新規出店のに伴い、減価償却費および広告宣伝費が増加となり、前連結会計年度と比べ3.4%増となりました。主な内訳は、従業員給料および賞与25億44百万円、広告宣伝費6億49百万円、水道光熱費5億99百万円、賃借料4億85百万円となっております。

### ●当期純利益 (百万円)



前連結会計年度と比べ、経費のコスト削減等に努めた結果、経常利益が20.6%増となり、特別利益が前連結会計年度より43.9%増加したこと等により、40.9%増となりました。

### 【連結の範囲に関する事項】

連結子会社：1社  
会社名：(株)オーケー

### POINT①

特別利益の内訳  
受取補償金 26,773千円

### POINT②

固定資産除却損	19,778千円	減損損失	3,129千円
内訳		内訳	
建物	3,435千円	旭川地区	1店舗
撤去費用等	15,860千円		
その他	483千円		

# 連結財務諸表

## 連結キャッシュ・フロー計算書（要約）

（単位：千円）

科 目	前連結会計年度 (平成20年10月1日から 平成21年9月30日まで)	当連結会計年度 (平成21年10月1日から 平成22年9月30日まで)
営業活動によるキャッシュ・フロー	467,578	884,088
投資活動によるキャッシュ・フロー	△ 461,814	△ 1,027,714
財務活動によるキャッシュ・フロー	110,360	224,420
現金及び現金同等物に係る換算差額	—	—
現金及び現金同等物の増加額	116,123	80,794
現金及び現金同等物の期首残高	374,380	490,503
現金及び現金同等物の期末残高	490,503	571,298

### ■営業活動によるキャッシュ・フロー

税金等調整前当期純利益5億77百万円、減価償却費3億68百万円および仕入債務の増加額1億77百万円に対し、たな卸資産の増加額69百万円および法人税等の支払額1億94百万円等によるものであります。

### ■投資活動によるキャッシュ・フロー

有形固定資産取得による支出7億98百万円、建設協力金の支払による支出2億25百万円等によるものであります。

### ■財務活動によるキャッシュ・フロー

長期借入金の純増加額5億40百万円に対し、短期借入金の減少額2億円、リース債務の返済による支出額55百万円、配当金の支払額60百万円等によるものであります。

## 連結株主資本等変動計算書（要約）

（平成21年10月1日から平成22年9月30日まで）

（単位：千円）

	株主資本					評価・換算差額等 その他有価証券 評価差額金	純資産 合 計
	資本金	資本剰余金	利益剰余金	自己株式	株主資本合計		
平成21年9月30日残高	840,455	767,302	2,933,760	△ 2,648	4,538,869	5,549	4,544,418
連結会計年度中の変動額							
剰余金の配当			△ 59,964		△ 59,964		△ 59,964
当期純利益			395,290		395,290		395,290
自己株式の取得				△ 54	△ 54		△ 54
株主資本以外の項目の連結会計年度中の変動額（純額）						△ 7,448	△ 7,448
連結会計年度中の変動額合計	—	—	335,325	△ 54	335,271	△ 7,448	327,822
平成22年9月30日残高	840,455	767,302	3,269,085	△ 2,702	4,874,140	△ 1,899	4,872,241

# 個別財務諸表

## 貸借対照表（要約）

（単位：千円）

科 目	当 期 (平成22年9月30日現在)	科 目	当 期 (平成22年9月30日現在)
資 産 の 部		負 債 の 部	
流 動 資 産	1,898,908	流 動 負 債	3,364,723
現金及び預金	495,852	買掛金	1,739,166
売掛金	129,553	1年内返済予定の長期借入金	654,422
商品及び製品	772,459	未払金	191,073
原材料及び貯蔵品	917	未払費用	288,372
繰延税金資産	100,534	未払法人税等	74,645
未収入金	363,026	賞与引当金	160,666
その他	38,065	その他	256,377
貸倒引当金	△ 1,500	固 定 負 債	4,265,599
固 定 資 産	10,408,604	長期借入金	3,091,142
有形固定資産	8,648,411	退職給付引当金	370,512
建物・構築物	3,875,900	役員退職慰労引当金	150,990
土地	4,240,987	その他	652,954
その他	531,523	負 債 合 計	7,630,322
無形固定資産	25,839	純 資 産 の 部	
投資その他の資産	1,734,353	株 主 資 本	4,679,089
投資有価証券	70,165	資 本 金	840,455
関係会社株式	43,025	資 本 剰 余 金	767,302
関係会社長期貸付金	125,950	利 益 剰 余 金	3,074,034
繰延税金資産	224,273	自 己 株 式	△ 2,702
敷金及び保証金	685,815	評価・換算差額等	△ 1,899
その他	585,124	純 資 産 合 計	4,677,190
資 産 合 計	12,307,513	負 債 純 資 産 合 計	12,307,513

記載金額：貸借対照表、損益計算書および株主資本等変動計算書は、表示単位未満の端数を切捨てて表示しております。

## 株主資本等変動計算書（要約）

（平成21年10月1日から平成22年9月30日まで）

（単位：千円）

	株主資本					評価・換算差額等 その他有価証券 評価差額金	純資産 合 計
	資本金	資本剰余金	利益剰余金	自己株式	株主資本合計		
平成21年9月30日残高	840,455	767,302	2,902,604	△ 2,648	4,507,713	5,549	4,513,262
事業年度中の変動額							
剰余金の配当			△ 59,964		△ 59,964		△ 59,964
当期純利益			231,394		231,394		231,394
自己株式の取得				△ 54	△ 54		△ 54
株主資本以外の項目の事業年度中の変動額（純額）						△ 7,448	△ 7,448
事業年度中の変動額合計	—	—	171,430	△ 54	171,376	△ 7,448	163,927
平成22年9月30日残高	840,455	767,302	3,074,034	△ 2,702	4,679,089	△ 1,899	4,677,190

# 事業所一覧 (平成22年9月30日現在)



## 本社（営業本部 管理本部）

北海道帯広市西20条南1丁目14-47  
旭川本部  
北海道旭川市春光1条8丁目1-77

### ● 帯広ブロック

壱号店 帯広市西1条南10丁目14  
東店 帯広市東4条南12丁目1  
啓北店 帯広市西12条北4丁目1  
めむろ店 河西郡芽室町東6条9丁目1  
白樺店 帯広市白樺16条西2丁目2  
みなみ野店 帯広市南の森東1丁目1  
札内店 中川郡幕別町札内共栄町164  
自衛隊前店 帯広市南町南6線28-3  
〔青果専門店〕  
帯広びっくり市 帯広市西5条南17丁目16  
西帯びっくり市 帯広市西21条南4丁目10  
〔センター〕  
惣菜センター 帯広市西20条南1丁目14  
帯広配送センター 帯広市西20条南1丁目14  
〔子会社〕  
株式会社オーケー  
オーケー店 河東郡音更町木野大通西17丁目1

### ● 旭川ブロック

西店 旭川市2条通4丁目134  
東光店 旭川市東光12条6丁目203  
末広店 旭川市末広1条7丁目265  
上富良野店 空知郡上富良野町本町2丁目346  
東旭川店 旭川市東旭川北1条1丁目3  
旭町店 旭川市旭町1条7丁目2631  
二条通店 旭川市2条通23丁目110  
花咲店 旭川市春光1条8丁目1-77  
〔センター〕  
旭川配送センター 旭川市流通団地2条3丁目15

### ● 札幌ブロック

八軒店 札幌市西区八軒10条東5丁目2  
白石神社前店 札幌市白石区本通13丁目北3番39

(注) 1. 平成22年6月13日にハーモニー店、同年7月7日に北斗店、および同年同月17日に神居店を閉店いたしました。  
2. 平成22年6月18日に自衛隊前店、および同年7月23日に花咲店を出店いたしました。  
3. 平成22年9月18日付で、旭川本部所在地を変更いたしました。

# Corporate Data

## 会社データ (平成22年9月30日現在)

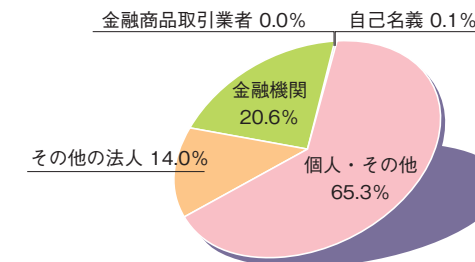
### 会社概要

商号 株式会社ダイイチ  
本社所在地 北海道帯広市西20条南1丁目14番地47  
会社設立 昭和33年7月11日  
資本金 840,455千円  
社員数 255名（正社員）  
941名（パートナー社員等、8時間換算）  
主要な事業内容 当社は、食料品主体のスーパーマーケットを展開しており、これに附帯する業務として不動産賃貸業務等を行っております。

### 役員 (平成22年12月24日現在)

代表取締役社長 小西保男  
代表取締役副社長 鈴木達雄  
専務取締役 若園清  
取締役 川瀬豊秋  
取締役 中本泰廣  
社外取締役 笹井俊治  
社外取締役 内藤龍信  
常勤監査役 堀内健三  
社外監査役 佐藤裕  
社外監査役 笹井祐三

### 所有者別株式数分布状況



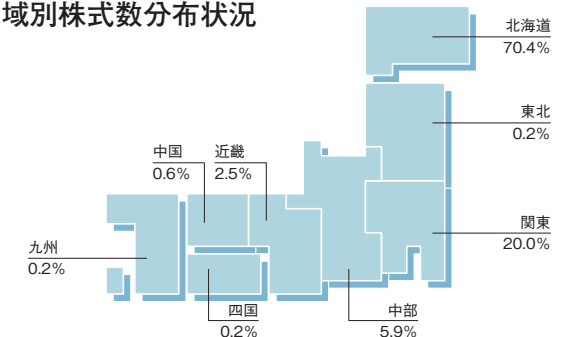
### 株式の状況

①発行可能株式総数 12,000,000株  
②発行済株式の総数 4,003,320株  
③株主数 1,704名  
④大株主

株主名	持株数	持株比率
川上直平	401,410株	10.04%
ダイイチ取引先持株会	220,700	5.52
株式会社北陸銀行	146,520	3.66
株式会社北洋銀行	120,000	3.00
若園清	116,500	2.91
株式会社商工組合中央金庫	115,200	2.88
株式会社みずほ銀行	100,800	2.52
内藤龍信	99,038	2.47
小西保男	92,478	2.31
第一生命保険株式会社	86,400	2.16

(注) 1. 持株比率は自己株式（5,756株）を控除して計算しております。  
2. 川上直平氏は平成22年8月14日に逝去されておりますが、相続が手続中のため株主名簿のとおり記載しております。

### 地域別株式数分布状況



# 帯広に「自衛隊前店」オープン

平成22年6月18日オープン 晴れ、一人当たり単価2,678円



## 帯広最大の売場面積が可能にするもの

自衛隊前店は、帯広中心部より南西部に位置する陸上自衛隊帯広駐屯地の東側にオープンしました。立地条件としては、自社のみなみ野店と白樺店を結ぶ線の真ん中にあり、自社競合となり得るその近さは、過去に例を見ない出店となりました。

しかし、広大な土地は一大ショッピングゾーンを形成し、ホームセンター、ドラッグストアそしてスーパーマーケットと人や物の流れを変える商業空間を造りだし、そこから生まれるものは無限大に広がります。帯広最大の649坪の売場面積を生かした品揃えを展開できれば、お客様の多様なニーズに応え、さらなるサービスを可能にできるとダイイチは考えました。

## 惣菜コーナーから笑顔が見える

惣菜コーナーを従来より大きく広げ、出来たてあつあつの商品が並んでいます。一家団らんの夕食から個食に変わり、また高齢化社会も進み惣菜の商品も様変わりをしました。ホットプレート上の焼いも、揚げたてのコロッケや小さめの豚丼、もつ鍋等1人分のメニューが並びます。1人ひとりが大切なお客様です。目指すのはお客様の笑顔です。

店舗名 自衛隊前店

住所 北海道帯広市南町南6線28-3

電話番号 0155-48-0808

営業時間 10:00~21:45

テナント お菓子の六花亭、パンのレフボン、パールクリーニング、お茶の河野園、帯広信金ATM

# 旭川に「花咲店」オープン

平成22年7月23日オープン、曇り、一人当たり単価2,191円

## 激戦区旭川での挑戦

花咲店は、旭川中心部より北の国道40号線沿い、春光地区にオープンしました。隣に立つのは安売りで有名な「MEGAドン・キホーテ」です。単に価格では比較にならないのかも知れませんが、客層を考えたとき、普段の食生活を顧みるとき、スーパーマーケットの方が有利であるのは間違いありません。ダイイチ最大の722坪の売場面積から多種多様な商品を取り揃え、生鮮食品の特化や差別化に徹底して、「ここの店なら安心」と言える店作りを目指せば、おのずとお客様はダイイチで買い物をしていただけると確信しております。

## 対面販売の復活

ダイイチ最大の売場面積の花咲店に、水産売り場の対面コーナーがあります。効率が悪いと言われ、久しく行われていなかった対面販売を敢えて復活させました。そこに店員がいることでお客様の声を直に聞き、ご要望に耳を傾け、サービス向上に応えることが出来ます。

店舗名 花咲店

住所 北海道旭川市春光1条8丁目1-77

電話番号 0166-59-5588

営業時間 9:00~21:45

テナント お菓子のザsun蔵人、パンのレフボン、クリーニングのクリーンハウス、旭川信金および北洋銀行ATM  
別棟：手芸洋裁のマリエッタ



# 2011年IR・株式カレンダー

10月	月次報告開示
11月	月次報告開示・決算短信開示
12月	月次報告開示
12月24日	定時株主総会開催・年次報告書送付
12月24日	株主優待1,000株以上1,000株未満所有株主様へギフト券発送
12月27日	配当金支払開始 有価証券報告書(EDINET)提出

## これからの予定

1月上旬	月次報告開示
1月26日	配当金銀行取扱期間終了
1月末日	株主優待希望申込締切
2月上旬	月次報告開示・第1四半期決算短信発表
中旬	第1四半期報告書提出(EDINET)
下旬	株主優待1,000株以上所有の希望株主様へギフト券発送
3月上旬	月次報告開示
4月上旬	月次報告開示
5月上旬	月次報告開示・第2四半期決算短信発表
中旬	第2四半期報告書提出(EDINET)
6月上旬	月次報告開示
6月	株主優待1,000株以上所有の希望株主様へグリーンアスパラ発送
7月	株主優待1,000株以上所有の希望株主様へ西瓜発送
7月	月次報告開示
7月下旬	株主優待メロン発送
8月上旬	月次報告開示・第3四半期決算短信発表
中旬	第3四半期報告書提出(EDINET)
9月上旬	月次報告開示
30日	決算日

## 見通しに関する注意事項

この年次報告書に記載されている計画、戦略および業績見通しなどは、将来の予測であって、リスクや不確定要素を含んでおります。従って実際の業績は、さまざまな要因により、これらと異なる場合があります。

株主の皆様の声をお聞かせください。

# 株主様向けアンケート



※専用のアクセスコードが必要です。

今年のアンケートは、当社のホームページが入口となっております。

下記URLにアクセスしていただきますと、上記のバナーがあります。そのバナーをクリックすると、下記の画面が出ます。

アクセスコードを入力後に表示されるアンケートサイトにてご回答ください。

今年はアンケートにご回答いただいた株主様の中から、抽選で20名様に図書カード1,000円分を進呈させていただきます。

<http://www.daiichi-d.co.jp/>

アクセスコード 7643cdi

アクセスコードは半角英数字でご入力ください。

※アンケート実施期間は、本誌がお手元に到着してから約2か月間の平成23年2月28日までです。お手数ではございますが、アンケートへのご協力をお願いします。なお、昨年のアンケート結果は、当社ホームページ(IR情報のIRライブラリー)でご覧いただけます。

株主様向けアンケート 認証画面

アクセスコードを入力し「認証する」ボタンを押してください。  
※アクセスコードは年次報告書に記載されています。

アクセスコード

# 株主優待のお知らせ

平成22年9月期の株主優待は下記のとおりとなりました。

1,000株以上を保有の株主の皆様は特にご覧ください。

## 優待内容と申込方法について

100株以上 VISAギフト券1,000円分  
500株未満 VISAギフト券を株主総会終了後、速やかに発送いたします。

500株以上 VISAギフト券2,000円分  
1,000株未満 VISAギフト券を株主総会終了後、速やかに発送いたします。

1,000株以上 下記の中から1点をお選びください。

- A 当社商品券4,000円分
- B VISAギフト券4,000円分
- C 北海道特産品 グリーンアスパラLサイズ1.5kg(4,000円相当)
- D 北海道特産品 でんすけ西瓜1玉(4,000円相当)
- E 北海道特産品 メロン：キングルビー2玉(4,000円相当)

ご希望の商品(A~E)を1点お選びいただき、添付のはがきにご記入のうえ、切手を貼らずにポストにご投函ください。

## 希望申込受付期間 平成23年1月末日到着分まで

お申込がない場合 ① 店舗のある地域(十勝支庁管内、上川支庁管内、石狩支庁管内)の株主様に対し、当社商品券を贈呈します。

② 店舗のない地域の株主様に対し、北海道特産品メロン2玉を贈呈します。

- 商品の発送
- A 当社商品券は2月下旬
  - B VISAギフト券は2月下旬
  - C グリーンアスパラは収穫時季の6月を予定
  - D 西瓜は収穫時季の7月を予定
  - E メロンは収穫時季の7月下旬を予定

個人情報について いただいた個人情報は、この優待商品のお届けのみにご利用させていただきます。

- 注意事項
- ・昨年、無記入のまま投函された方がいらっしゃいました。投函する前にもう一度ご確認ください。シールは何度でも使えます。
  - ・株主名が法人の場合、会社名をお書きください。(社長様名だけではわかりかねます)
  - ・ご希望の時間にはお届け出来ない場合がありますので、ご了承ください。
  - ・「VISAギフトカード」の名称が平成23年1月4日より、「VJA(ブイ・ジェイ・エイ)ギフトカード」に変わります。

